





" طريقة استخدام طفاية الحريق "

PASS

إسحب - وجه - اضغط - حرك للجانبين

<p>P</p>	<p>PULL the pin, this unlocks the lever and allows you to discharge the extinguisher إسحب مسمار الأمان</p>	 <p>Pull the pin</p>
<p>A</p>	<p>AIM low: point the extinguisher nozzle (or hose) at the base of the fire وجه الخرطوم إلى قاعدة الحريق</p>	
<p>S</p>	<p>SQUEEZE the lever above the handle: this discharges the extinguishing agent إضغط على المفتاح</p>	 <p>Squeeze ↓ the handle</p>
<p>S</p>	<p>SWEEP from side to side moving carefully toward the fire حرك الطفاية من جانب لآخر</p>	 <p>Sweep side to side</p>

<p>RACE</p>	<p>(٤) إطفاء</p> 	<p>(٣) إغلاق</p> 	<p>(٢) إنذار</p> 	<p>(١) إنقاذ</p> 
--------------------	--	--	---	--

برنامج الدورة التدريبية الأولى
في السلامة و الصحة المهنية

المنعقدة يوم الإثنين الموافق ٢٤/١٠/٢٠١٦

أ/ مينا ماهر م/ راندا محمد إبراهيم	تسجيل	٠٨:٣٠ - ٠٩:٠٠
مس/ سكيانة أحمد	الحريق و الإخلاء	٠٩:٣٠ - ٠٩:٠٥
م/ جورج ماهر	أنواع الحرائق المختلفة + RACE	من ٩:٣٥ حتى ١٠:٥٥ ص
أ/ أحمد حسنين	المعدات المستخدمة في إطفاء الحرائق + PASS	
مس/ ولاء فؤاد	طريقة إستعمال المرتبة في إخلاء المرضى أثناء حدوث حريق	
فنى/ محمد النجار	طريقة إستعمال الكرسي في إخلاء المرضى أثناء حدوث حريق	
مس/ سكيانة أحمد	مخارج الطوارئ بفرع المركز - بمنيه سمهود	
أ/ أحمد حسنين	تدريب عملى على إستعمال الطفاية	
م/ جورج ماهر م/ أحمد مصباح أ/ أحمد حسنين	شرح دور الفرق المشاركة فى عملية الإخلاء	
م/ سيد عيد	تدريب عملى على إخلاء جزئى لقسم ٣ بالدور الثالث	١٢:٢٥ - ١١:٢٠
إجتماع لتقييم التدريب على التعامل مع الحريق		١٢:٣٠ - ١:٠٠
م/ سيد عيد ، أ/ أحمد حسنين		مراجعة
م/ مجدى عطا الله ، م/ مصباح المالح ، م/ سيد عيد مس/ سكيانة أحمد عبد الحميد		إشراف